




Beispiel:

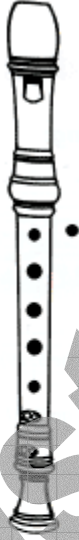
Der Ton e1


Der neue Griff mit der rechten Hand ist das **e1**.


e1: 

Zu beachten ist:
Weiches **Dü** der Zungenspitze und nicht zuviel Wind – es quietscht sehr schnell.


Fühle in Ruhe, ob Zeigefinger und Mittelfinger der rechten Hand die Grifflöcher genau abdecken.
Vergiß nicht die linke Hand, sie soll locker und doch ganz genau die eigenen Grifflöcher abdecken.



Das Lied **"Kuckuck, sag mir doch"** klingt auch mit den Griffen g1 und e1: **T35** 



Merkst du jetzt, daß du besonders sanft blasen und ein sehr weiches **Dü** sprechen mußt?
Liegen die Finger locker auf den Grifföchern?
Wenn ja, sollte das e1 jetzt schön klingen.



44

„Die AMA Blockflötenschule - Sopranblockflöte“

von Christoph Heinrich Meyer

AMA Verlag

Ein Service von

- ▶ www.blockfloetenschulen.de
- ▶ www.blockfloete.de